






NORMALIZADOS


NORMALIZADOS


	Referencia	Medidas	Peso Kg/m.	Perímetro mm.
TUBOS CUADRADOS 	1500	20 x 20	0.263	150
	1501	25 x 25	0.357	188
	1503	30 x 30	0.432	228
	1502	35 x 35	0.543	262
	1504	40 x 40	0.624	307
	1614	40 x 40 x 3	1.234	310
	94545	45 x 45	0.705	348
	1530	50 x 50	0.786	387
	1600	50 x 50 x 3	1.569	382
	1505	60 x 60	0.886	469
	1582	70 x 70	1.253	545
	1615	70 x 70 x 3	2.236	562
	1550	80 x 80	1.520	625
	1584	100 x 100	1.906	783

	Referencia	Medidas	Peso Kg/m.	Perímetro mm.
 PLETINAS	1535	20 x 4	0.216	47
	1538	25 x 4	0.270	57
	1570	30 x 5	0.402	68
	1577	30 x 8	0.645	74
	1536	40 x 4	0.432	87
	1520	40 x 8	0.864	95
	1518	50 x 15	2.025	129
	1545	60 x 3	0.486	125
	1576	85 x 4	0.918	178
	1537	100 x 7	1.890	213

	Referencia	Medidas	Peso Kg/m.	Perímetro mm.
 TUBOS RECTANGULARES	1523	20 x 10	0.191	109
	1506	30 x 15	0.298	169
	1507	40 x 20	0.462	227
	1605	40 x 20 x 3	0.928	229
	1611	50 x 20	0.594	280
	1590	50 x 40	0.702	360
	1562	60 x 20	0.605	307
	1509	60 x 40	0.786	387
	1607	60 x 40 x 3	1.569	382
	1552	70 x 20	0.750	348
	1573	70 x 40	0.864	426
	1597	80 x 20	0.786	388
	1510	80 x 40	1.009	466
	1511	100 x 40	1.326	545
	1542	100 x 45	1.374	565
	1622	100 x 60	1.593	655
	1563	120 x 40	1.517	623
	9219	120 x 80	2.179	806
1598	140 x 45	1.779	729	


NORMALIZADOS


	Referencia	Medidas	Peso Kg/m.	Perímetro mm.
ANGULOS LADOS IGUALES 	9151	15 x 15	0.101	59
	1544	20 x 20	0.146	80
	1513	25 x 25	0.197	99
	1533	30 x 30	0.237	119
	1564	40 x 40	0.338	156
	1594	60 x 60	0.478	238

	Referencia	Medidas	Peso Kg/m.	Perímetro mm.
ANGULOS LADOS DESIGUALES 	1522	25 x 15	0.156	79
	1591	35 x 15	0.194	98
	1534	40 x 20	0.237	119
	1592	50 x 25	0.297	148
	1593	60 x 30	0.478	238
	9640	60 x 40	0.374	200
	9840	80 x 40	0.481	240
	1601	95 x 40 x 4	1.455	276
	9125	110 x 25	0.718	270

NORMALIZADOS

	Referencia	Medidas	Peso Kg/m.	Perímetro mm.
	1565	8	0.135	25
	MACIZOS REDONDOS			

	Referencia	Medidas	Peso Kg/m.	Perímetro mm.
UES 	1526	20 x 20 x 20	0.217	117
	1606	30 x 30 x 30	0.492	184

	Referencia	Medidas	Peso Kg/m.	Perímetro mm.
 TUBOS REDONDOS	1568	13 x 1.25	0.124	74
	1569	18 x 1.5	0.211	104
	1512	20 x 1.4	0.221	117
	1547	25 x 1.5	0.300	148
	1553	25 x 2	0.392	145
	1548	30 x 1.4	0.340	180
	1560	35 x 1.5	0.427	210
	1531	40 x 1.5	0.489	242
	1581	40 x 3	0.942	234
	1596	45 x 2	0.729	270
	1585	50 x 1.95	0.794	302
	1549	60 x 1.5	0.745	368
	1608	70 x 2	1.223	439
	1609	80 x 2	1.398	505
	1599	100 x 3	2.541	609